




EduConnect

Nouveau : Rentrée 2020/2021 La scolarité de mon enfant consultable sur Internet

Chaque responsable d'élève crée son compte Éducation nationale pour accéder aux services en ligne. Je peux ainsi suivre la scolarité de mes enfants inscrits dans le premier ou second degré. Il est actuellement possible d'accéder aux différents téléservices (bourses, livret scolaire, paiements, inscriptions en ligne etc...) ainsi qu'à l'espace numérique de travail METICE.

3 moyens au choix sont proposés pour créer mon compte, tous accessibles depuis l'adresse <http://metice.ac-reunion.fr> (choix )

A FranceConnect, le dispositif sécurisé proposé par l'État pour simplifier les démarches en ligne

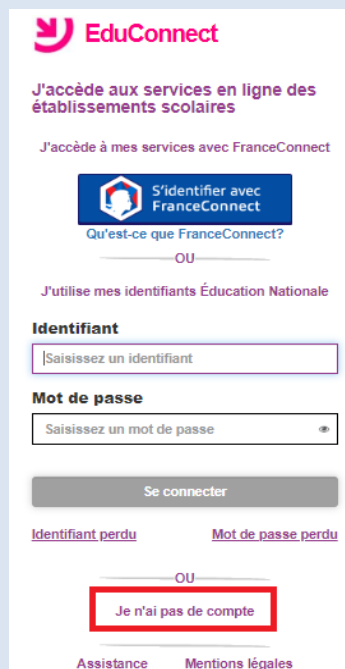
Je clique sur « S'identifier avec FranceConnect »



The screenshot shows the EduConnect login interface. At the top, it says 'J'accède aux services en ligne des établissements scolaires' and 'J'accède à mes services avec FranceConnect'. A button labeled 'S'identifier avec FranceConnect' is highlighted with a red box. Below it, there is a link 'Qu'est-ce que FranceConnect?'. Further down, there is a section for 'J'utilise mes identifiants Éducation Nationale' with fields for 'Identifiant' and 'Mot de passe', and a 'Se connecter' button. At the bottom, there are links for 'Identifiant perdu', 'Mot de passe perdu', and 'Je n'ai pas de compte'.

B Mon numéro de téléphone portable

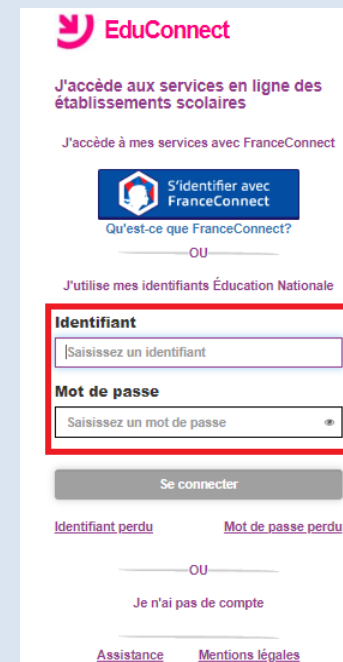
Je clique sur « Je n'ai pas de compte »



The screenshot shows the EduConnect login interface. It features the same top navigation as the previous page. The 'S'identifier avec FranceConnect' button is present but not highlighted. The 'J'utilise mes identifiants Éducation Nationale' section is visible. At the bottom, the 'Je n'ai pas de compte' button is highlighted with a red box.

C Notification par l'établissement

Je renseigne les informations contenues dans le courrier remis par l'établissement



The screenshot shows the EduConnect login interface. The 'S'identifier avec FranceConnect' button is highlighted with a red box. Below it, there is a link 'Qu'est-ce que FranceConnect?'. Further down, there is a section for 'J'utilise mes identifiants Éducation Nationale' with fields for 'Identifiant' and 'Mot de passe', and a 'Se connecter' button. At the bottom, there are links for 'Identifiant perdu', 'Mot de passe perdu', and 'Je n'ai pas de compte'.

A Je crée mon compte avec mes identifiants FranceConnect

suite

Je sélectionne le service public de mon choix :

En fonction du service choisi, je saisis mes informations FranceConnect (ex. Impots.gouv)

Une fois reconnu par FranceConnect, je clique sur le bouton **Continuez sur EduConnect**.

Je saisis mon numéro de téléphone portable tel qu'il est indiqué sur la fiche de renseignements. Je reçois alors un SMS avec un code d'activation que je dois saisir dans l'application dans les 30 min.

Par mesure de sécurité, la date de naissance de mes enfants m'est demandée.

Mes prochains accès à <http://metice.ac-reunion.fr> se feront avec mes identifiants FranceConnect.

B Je crée mon compte avec mon numéro de téléphone portable

suite

J'indique mon nom, mon prénom et mon numéro de téléphone.

Je reçois alors un SMS avec un code d'activation, que je dois saisir dans l'application dans les 30 min.

Par mesure de sécurité, la date de naissance de mes enfants m'est demandée.

Un écran m'indique alors mon identifiant EduConnect, que je pense à noter. Sur ce même écran, je crée mon mot de passe.

Mes prochains accès à <http://metice.ac-reunion.fr> se feront avec cet identifiant et ce mot de passe.

C Je crée mon compte avec les informations communiquées par l'établissement

suite

Je renseigne mon adresse mail et je crée un nouveau mot de passe.

Par mesure de sécurité, la date de naissance de mes enfants m'est demandée.

Pour valider mon compte, je consulte ma messagerie électronique. J'ai reçu un courriel de l'Éducation nationale* : je clique sur le lien indiqué.
* Ma messagerie range parfois par erreur des messages officiels dans le dossier « Courriers indésirables » / « spams »

Services en ligne de l'éducation nationale - activation du compte

Administrateur des services en ligne <noreply-educonnect@tpsreel.phm.education.gouv.fr>

Envoyé : jeu. 26/04/2018 13:35
À : PASCALE.DUGENETAY

Bonjour,

Vous souhaitez accéder aux services en ligne de l'éducation nationale avec l'identifiant i desol. Pour activer votre compte, vous devez d'abord valider votre adresse de messagerie en **cliquant sur le lien ci-dessous** puis vous connectez au portail en saisissant le mot de passe que vous avez choisi :
https://moncompte.education.gouv.fr/educ-self-service/confirmationmail/validerAdresseMail?code=WDAd85SYAgv7v88a8a5OPRkivBAPUcwYisoYL4VYZcCax-hGrCmzdSRhbv63dZvETO88YFv6DeiDwmGa8vNAJ50DBOvHHvUUCWJsW1iik09hqPU_eqgCKksZiJdDa_3eVv5-L43suE130Ilg

En cas de problème, vous trouverez toutes les informations nécessaires à cette adresse :
<https://educonnect.hp.in.phm.education.gouv.fr/educ-aide-aide>

Cordialement,
L'administrateur des services en ligne

Mes prochains accès à <http://metice.ac-reunion.fr> se feront avec cet identifiant et ce mot de passe.